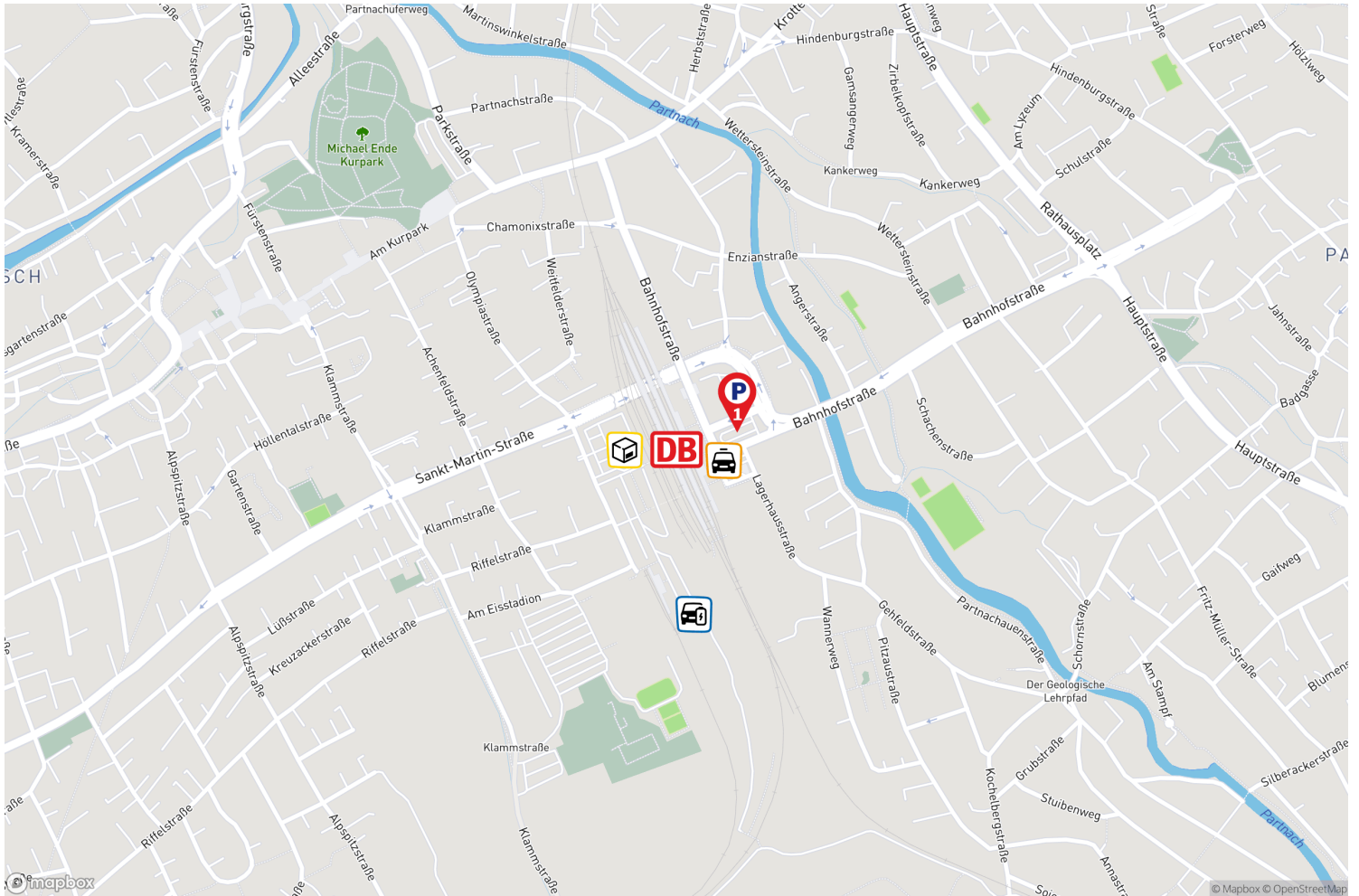


Garmisch-Partenkirchen



Die Darstellung erhebt keinen Anspruch auf Vollständigkeit.

Stellplätze für ergänzende Mobilitätsangebote



Weitere Details zu den Mobilitätsangeboten finden Sie auf der letzten Seite.



Platz für alle –
einfach umsteigen!

Garmisch-Partenkirchen




Parkplatz Bahnhof Garmisch-Partenkirchen

Eine Parkmöglichkeit von DB BahnPark


Parkplatz Bahnhof Garmisch-Partenkirchen


Bahnhofstraße
82467 Garmisch-Partenkirchen

Parkart	Parkplatz
Entfernung	nächster Bahnhofseingang <50 Meter
Parktechnik	Parkscheinautomat
Stellplätze PKW	87
Antriebsarten	zugelassen für alle
Öffnungszeiten	24 Stunden, 7 Tage
Parkdauer	Max. 9 Tage oder Monatsparkschein
Betreiber	Contipark Parkgaragensellschaft mbH (www.contipark.de)
*Monatskarten	Verkauf von Monatskarten am Parkscheinautomaten Stellplatz mieten unter: www.meinstellplatzambahnhof.de

Tarif	(Angaben in EUR, inkl. MwSt.)
1 Stunde	1,70
1 Tag	7,50
1 Woche	37,50
1 Monat (am Automaten)*	55,00
1 Monat Dauerparken*	50,00
1 Monat Dauerparken (fester Stellplatz)*	140,00
Münzen, Kreditkarte (VISA, MasterCard), Bankkarte.	
Mobil zahlen:  Parkster	

2014 P1 310 100099

 Dieser Parkraum bei parkenambahnhof.de

 Zur Prognose

Stellplätze für ergänzende Mobilitätsangebote



E-Laden PKW



Paketstation



Taxi/Ruftaxi